

Erstsemesterinformation

Geschichte

Wintersemester 2010/2011



Fachschaft Geschichte

Johannes Gutenberg-Universität Mainz

Inhaltsverzeichnis

<u>1.) Einführung</u>	<u>4</u>
1.1) Checkliste für die erste Woche	5
1.2) Wichtige Termine	6
<u>2.) Studium</u>	<u>7</u>
2.1) Studienberatung	7
2.1.1) Studentische Beratung / Fachschaft	7
2.1.2) Studienfachberatung	8
2.1.3) Studienbüro Geschichte	9
2.1.4) Liste aller Zuständigen im Historischen Seminar	11
2.2) ZDV-Account	13
2.2.1) Freischalten des ZDV-Accounts	13
2.2.2.) Funktionen des ZDV-Accounts	13
2.2.3) Karte des ZDV	14
2.3) Jogustine	15
2.3.1) Allgemeines	15
2.3.2) Jogustine Anmeldephasen	16
2.3.3) Die Häufigsten Jogustine Probleme/Missverständnisse	16
2.3.4) Stundenplanerstellung	17
2.4) Stundenplanung	18
2.4.1) Aufbau des Studiums	18
2.4.1) Fremdsprachenanforderungen	21
2.4.3.) Modellstudienverläufe	23
2.5) Studikarte und Bibliotheksausweis	29
2.6) Semesterticket	30

3.) Campus	32
3.1) Wichtige Lokalitäten	32
3.2) Das Philosophicum	34
3.3) Kulinarisches	37
3.4) Campusplan	39
4.) Studentisches Leben	40
4.1) Studentische Mitbestimmung	40
4.1.1) Fachschaften	40
4.1.2) Studentische Selbstverwaltung	42
4.1.3) Akademische Selbstverwaltung	43
4.1.4) Schemata der Funktionsweise der Studentischen Mitbestimmung	45
4.2) Beratungsstellen	47
4.3) Freizeitaktivitäten	48
4.3.1) Kleiner Kneipenführer	48
4.3.2) Hochschulsport	49
4.3.3) Fachschaftsaktivitäten	49

Impressum

V. i. S. d. P.: Fachschaft Geschichte
 Jakob-Welder-Weg 18, Raum: 00-547
 55099 Mainz
 Telefon: 06131/ 39 23 165
fachschaft-geschichte@uni-mainz.de

Dieses Heft beruht auf der Arbeit mehrerer Generationen von Fachschaftsräten deren Namen für uns zum Teil schon im Dunst der Vergangenheit verschwunden und deren einzelne Leistungen in Bezug auf das vorliegende Druck-Erzeugnis nicht mehr in jedem Fall klar auszumachen waren. Für zahlreiche Anregungen und Vorlagen sei ihnen an dieser Stelle herzlich gedankt.

Letzte Überarbeitung: Peter Werner (Oktober 2010)

1.) Willkommen ...

... liebe Erstis, eine Flut an neuen Informationen bricht in diesen Wochen über Euch herein und alle fünf Minuten bekommt Ihr gesagt, dass Ihr unbedingt dieses machen müsst, Euch dort eintragen sollt, Euch hier anmelden könnt/müsst ... und zwar alles am besten schon gestern. Damit alles einigermaßen glatt läuft, bieten wir Euch hier eine kleine Hilfe, sodass Ihr ohne irreversible Nervenschäden durch Eure ersten Wochen an der Uni Mainz kommt.

**Schon mal viel Spaß beim Studieren
und einen erfolgreichen Start ins
Semester wünscht Euch Eure
Fachschaft Geschichte!!!**

Fachschaftsnasen

Falls Ihr wissen wollt, wer wir von der Fachschaft eigentlich im Einzelnen sind, bzw. wer bei uns für was zuständig ist, so könnt Ihr unter:

<http://www.uni-mainz.de/FB/Geschichte/Fachschaft/254.php>

(Pfad: Website der Fachschaft > Fachschaftsrat > Fachschaftsrate)

eine (meistens) aktuelle Liste aller momentan aktiven Fachschaftsrate finden.

1.1) Checkliste für die erste Woche

- ZDV Account aktivieren (S. 13)
- Jogustine kennenlernen (S. 15-17)
- Modellstudienverlauf anschauen (S. 23-28)
- Kurse anmelden
- Wichtige Termine merken (S. 6)
- Möglichkeiten der Studienberatung durchlesen (S. 7-10)
- Studienaufbau verstehen (S. 18-21)
- Fremdsprachenanforderungen kennen (S. 21-22)
- Mensakarte holen (S. 29)
- Bibliotheksausweis holen (S. 29)

1.2) Wichtige Termine

- Einführungswoche: Montag, 18. Oktober - Freitag, 22. Oktober 2010
- Einführungsveranstaltung des Historischen Seminars: Dienstag, 19. Oktober 13Uhr in RW 1 (Neubau Rechtswissenschaften)
- Infoveranstaltung des Historischen Seminars zu Jogustine: Dienstag, 19. Oktober 18 Uhr in RW 1 (Neubau Rechtswissenschaften)
- Nächste Gelegenheit, die Sprachklausur des Historischen Seminars in einer modernen Fremdsprache zu absolvieren: Donnerstag, 21. Oktober 12Uhr s.t. (= punkt) in P1 (größter Hörsaal im Philosophicum)¹
- Erstfrühstück: Mittwoch, 20. Oktober 10 - 12 Uhr in P6
- Ersti-Stadtrally: Donnerstag, 21. Oktober 16 Uhr am Fastnachtsbrunnen (Schillerplatz)
- Ersti-Kneipentour: Montag, 25. Oktober 18:30 (Fachschaft) / 18:45 (Q-Kaff)

Wintersemester 2010/2011:

Vorlesungszeit: 25.10.2010 - 19.02.2011

Vorlesungsfreie Zeiten: 01.11.2010 Allerheiligen

23.12.2010–07.01.2011 Weihnachtsferien

01.01.2011 Neujahr

Weitere allgemeine Fristen und Termine (auch für kommende Semester) unter:

<http://www.uni-mainz.de/studium/2609.php>

(Pfad: Website der Uni Mainz > Studium > Studienplanung > Fristen und Termine)

¹ Hierzu müsst Ihr Euch vorher an einem Aushang vor dem Geschäftszimmer des Historischen Seminars anmelden (Raum: U1-597).

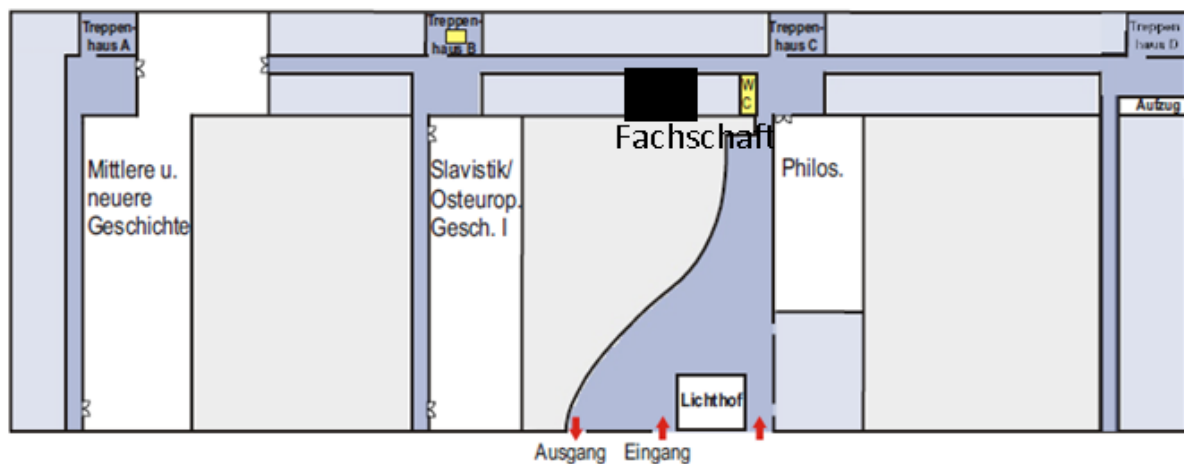
2.) Studium

2.1) Studienberatung

2.1.1) Studentische Beratung / Eure Fachschaft

Ihr findet uns im Philosophicum in der Mitte des hinteren Querganges im Erdgeschoss (Bereichsbibliothek), gleich neben der Abteilung für Osteuropäische Geschichte. Geht einfach, nachdem Ihr durch den Eingang der Bereitschaftsbibliothek (Schiebetüren in der Mitte des großen Flurs) gelaufen seid rechts, dann links, dann geradeaus weiter bis vor das Treppenhaus, schaut nach links und Ihr seht auch schon unser Schild.

Ebene 0



Fachschaftsraum: 00 - 547²

Telefon: 06131/ 39 23 165

E-Mail: fachschaft-geschichte@uni-mainz.de

Website: <http://www.uni-mainz.de/FB/Geschichte/Fachschaft/223.php>

Studi-VZ: als: Fachschaft Geschichte Mainz für aktuelle Infos

² Die ersten beiden Zahlen bezeichnen die Etage des Philosophicums, die verbliebenen drei die Raumnummer, wobei die erste dieser drei Ziffern den jeweiligen Flur bezeichnet. Alle Räume in diesem Abschnitt (2.1) befinden sich also im Philosophicum.

**Während der Einführungswoche bietet die Fachschaft
durchgehende Sprechstunden (10 – 15 Uhr) an.**

2.1.2) Studienfachberatung

Während der Vorlesungszeit (25.10.2010 - 19.02.2011) beraten jeweils folgende Dozenten, außerdem werden alle Studenten zu Beginn des 3. Semesters an einer obligatorischen Studienfachberatung teilnehmen:

Bachelor of Arts:

Frau Dr. H. Ochs: Raum: 00-611 (Mi 14-15 Uhr) Tel.: 06131/39-24458
Heidrun.Ochs@uni-mainz.de

Frau Dr. R. Schäfer: Raum: 00-567 (Di 9-10 Uhr) Tel.: 06131/39-22774
rschaef@uni-mainz.de

Bachelor of Education

Frau Dr. M. Hensel-Grobe: Raum 01-543 (Mo 16-17 Uhr) Tel.: 06131/39-24456
hensel@uni-mainz.de

Herr PD Dr. H.-C. Maner: Raum 01-545 (Do 13-14 Uhr) Tel.: 06131/39-22113
maner@uni-mainz.de

Bitte jeweils nur zu den jeweils angegebenen Zeiten erscheinen!!!

Während der Einführungswoche werden folgende Sondersprechstunden angeboten:

Lehramt (B.Ed.)

PD Dr. Hans-Christian Maner: Donnerstag, 21. Oktober, 10-11 Uhr

Prof. Dr. Meike Hensel-Grobe: Dienstag, 19. Oktober, 10-11 Uhr

Fachwissenschaft (B.A.)

Dr. Heidrun Ochs: Mittwoch, 20. Oktober 2010, 14-15 Uhr

2.1.3) Studienbüro Geschichte

Das Studienbüro Geschichte kann Euch vor allem in technischen Fragen ((Außerplanmäßige) An- und Abmeldung von Lehrveranstaltungen, Modulzuordnungen, Prüfungen u. Ä.) und in prüfungsrechtlichen und -organisatorischen Dingen beraten.

E-Mail: studienbuero-geschichte@uni-mainz.de

Studienmanagement:

Herr Dr. Andreas Frings: Raum 01-537 (Mi 10-12 Uhr)

Tel.: 06131/ 39-26785

afrings@uni-mainz.de

- Verantwortliche Organisation und Koordination der geschichtswissenschaftlichen Studiengänge
- Sicherstellen einer ordnungsgemäßen Zulassung von Studierenden zu Lehrveranstaltungen im Sinne des Prüfungsrechts
- An- und Abmeldung von Studierenden zu Lehrveranstaltungen im System
- Semesterplanung
- Qualitätssicherung und Weiterentwicklung der laufenden Studiengänge

Prüfungsmanagement:

Frau Soheila Shahla: Raum 00-568 (Di, Do 9:30-11:30, Mi 14-16 Uhr)

Tel.: 06131/ 39- 22775

shahla@uni-mainz.de

- Beratung von Studierenden und Lehrenden in Prüfungsfragen
- Planung von Prüfungsterminen und Prüfungskorridoren in Abstimmung mit den Prüfer/innen sowie weiteren zuständigen Gremien
- Verwaltung der Prüfungsanmeldungen und Prüfungsdaten in Campusnet/JoguStine
- An- und Abmeldung von Studierenden zu Prüfungen

In einigen prüfungsrelevanten Fragen könnt Ihr Euch an den Prüfungsausschuss Geschichte wenden; dies gilt etwa dann, wenn Ihr wegen einer körperlichen Behinderung eine Schreibzeitverlängerung in schriftlichen Klausuren benötigt. Der Prüfungsausschuss Geschichte entscheidet alle wesentlichen Fragen und Zweifelsfälle des Prüfungswesens und befindet über Beschwerden und Einsprüche. Ihr könnt in solchen Fragen gerne vorab im Prüfungsamt Geschichte nachfragen, ob es dazu eines Antrages an den Prüfungsausschuss bedarf. In der Regel ist dann ein formloser Antrag an den Prüfungsausschuss zu stellen und an den Vorsitzenden des Prüfungsausschusses zu richten (derzeit **Prof. Dr. Michael Kißener**).

Lehrveranstaltungsmanagement:

Frau Corinna Axt: Raum 00-568 (Mo 14.30-15.30 Uhr, Di-Do 11.30-12.30 Uhr)

Tel.: 06131/ 39- 24455

caxt@uni-mainz.de

- Semesterplanung und Administration der Lehrveranstaltungen in Campusnet/JoguStine
- Raumplanung
- Mitwirkung bei der lehrveranstaltungsbezogenen Arbeit des Studienmanagers
- Verwaltung von Lehraufträgen

Um das Studienbüro zu entlasten (und Euch unnötige Wartezeiten zu ersparen) wollen wir darauf hinweisen, dass für die meisten Fragen, gerade wenn Ihr Euch nicht sicher seid wer genau für Euer Problem zuständig ist, die Fachschaft Eure erste Anlaufstelle sein kann.

ABER: Studenten im Dijon-Programm werden DRINGEND gebeten, bei Problemen mit ihrem Stundenplan direkt Herrn Frings anzusprechen.

2.1.4) Liste aller Zuständigen im Historischen Seminar

Stand: März 2010

(Alle Räume im Philosophicum, vor jede Telefonnummer 06131/39 wählen)

GESCHÄFTSFÜHRUNG

Geschäftsführender Leiter	Prof. Dr. Schneider	-22265	schneijo@uni-mainz.de	00-571
Assistent der Geschäftsführung	Dr. Frings	-26785	afrings@uni-mainz.de	01-537
Sekretariat der Geschäftsführung	Frau Axt	-24455	caxt@uni-mainz.de	U1-597
Studiengangsbeauftragter	Prof. Dr. Kißener	-25643	kissener@uni-mainz.de	00-615
Studiendekan	Prof. Dr. Schnettger	-22612	schnettg@uni-mainz.de	00-596

MODULBEAUFTRAGTE

Modul 1 Grundlagen, ...	Prof. Dr. Kißener	-25643	kissener@uni-mainz.de	00-615
Module Alte Geschichte	Prof. Dr. Horster	-23823	horster@uni-mainz.de	03-635
Module Mittelalterliche Geschichte	Prof. Dr. Felten	-22664	felten@uni-mainz.de	00-572
	Prof. Dr. Pahlitzsch	-27190	pahlitzsch@uni-mainz.de	03-579
	Prof. Dr. Schneider	-22265	schneijo@uni-mainz.de	00-571
Module Neuere Geschichte	Prof. Dr. Schnettger	-22612	schnettg@uni-mainz.de	00-596
	Prof. Dr. Kusber	- 22811	kusber@uni-mainz.de	00-553
Module Neueste Geschichte	Prof. Dr. Kißener	-25643	kissener@uni-mainz.de	00-615
	Prof. Dr. Rödder	-25680	aroedder@uni-mainz.de	00-625
Exkursionsmodul	Prof. Dr. Felten	-22664	felten@uni-mainz.de	00-572
Modul Studium Generale	Studium Generale	-22660	studgen@uni-mainz.de	
Module Geschichtsdidaktik	JP Dr. Hensel-Grobe	-24456	hensel@uni-mainz.de	01-543
	PD Dr. Maner	-22113	maner@uni-mainz.de	01-545
Modul Längsschnitt /	Prof. Dr. Rödder	-25680	aroedder@uni-mainz.de	00-625
Internationale Geschichte				
Praxismodule	Prof. Dr. Schnettger	-22612	schnettg@uni-mainz.de	00-596
Modul Historische Zweig- und	Prof. Dr. Kusber	-22811	kusber@uni-mainz.de	00-553
Nachbarwissenschaften				

PRÜFUNGSVERWALTUNG

Dekanat, Leitung	Frau Maske	-22814	maske@uni-mainz.de	00-217
Prüfungsverwaltung	Frau Keiser	-22814	keiser@uni-mainz.de	00-217
BA Geschichte (Kernfach/Beifach); B Ed.	Frau Shahla	-24455	shahla@uni-mainz.de	00-568

STUDIENMANAGEMENT

Studienmanager	Dr. Frings	-26785	afrings@uni-mainz.de	01-537
----------------	------------	--------	----------------------	--------

STUDIENBERATUNG

B.Ed. Geschichte, M.Ed.	JP Dr. Hensel-Grobe	-24456	hensel@uni-mainz.de	01-543
Geschichte, Staatsexamen	PD Dr. Maner	-22113	maner@uni-mainz.de	01-545
B. A. Geschichte, M.A.	Dr. Ochs	-24458	heidrun.ochs@uni-mainz.de	00-611
Geschichte, Magister	Dr. Schäfer	-22774	rschaef@uni-mainz.de	00-567
Auslandsstudium	HD Dr. Pelizaeus	-24114	pelizaeu@uni-mainz.de	00-594
	Dr. Nordblom	-26228	nordblom@uni-mainz.de	00-617

VERWALTUNG

Finanzen	Dr. Elz	-20241	elz@uni-mainz.de	U1-596
Bibliothek	Prof. Dr. Rogge	-22433	rogge@uni-mainz.de	00-558

STUDIERENDE

Fachschaft		-23165	fachschaft-geschichte@uni-mainz.de	00-547
------------	--	--------	------------------------------------	--------

Wenn Ihr obige Dozenten/Berater/Manager anschreibt, solltet Ihr dies nur dann mit eurer privaten E-Mail Adresse tun, wenn diese halbwegs seriös ist (z. B. MaxMusterman90@web.de). Außerdem solltet Ihr neben korrekter Rechtschreibung auch auf die Anrede (z. B. Sehr geehrte(r) Frau/Herr Professor* Doktor* Name des Dozenten) achten.
(* = falls zutreffend)

2.2) ZDV-Account

2.2.1) Freischalten des ZDV-Accounts

In Eurem Studium werdet Ihr auf jeden Fall einen freigeschalteten ZDV Account (ZDV = Zentrum für Datenverarbeitung) benötigen. Um einen solchen zu erhalten, müsst Ihr: Immatrikuliert sein, einen **Studierendenausweis** und ein **Sicherheitspasswort (PUK)** besitzen. Den Studentenausweis solltet Ihr zusammen mit euren Semesterunterlagen zugesandt bekommen haben, den PUK separat davon.

Solltet Ihr den PUK nicht rechtzeitig zur Einführungswoche erhalten haben, so könnt Ihr in Raum 47 des ZDV (Standort der Hotline) einen PUK erstellen lassen. Bringt unbedingt euren Personalausweis und euren Studentenausweis mit.

Unter <https://account.uni-mainz.de/New/Studierender/> könnt Ihr dann mit Eurer Matrikelnummer und Eurer PUK euren Account freischalten (alternativ könnt ihr dies auch im ZDV an einer Konsole vor Raum 47 tun). Euch wird dann aus Eurem Namen automatisch ein ZDV Nutzernamen generiert (wenn möglich könnt Ihr aber zwischen verschiedenen Optionen wählen).

- **Siehe auch: <http://www.zdv.uni-mainz.de/account.php> für weiterführende Infos**

2.2.2) Funktionen des ZDV-Accounts

Mit diesem Namen und dem Passwort, das Ihr bei der Erstellung eures Accounts eingegeben habt, könnt Ihr euch nun in den Rechnerpools und Bibliotheken der Uni an den Rechnern anmelden. Außerdem erhaltet ihr eine Uni-Email Adresse nach diesem Schema: benutzername@students.uni-mainz.de. Ebenfalls wichtig, Ihr habt nun auch ein Druckkonto (mit Startguthaben, welches jedes Semester wieder auf 2,50€ gesetzt wird) von dem Geld abgebucht wird, wenn Ihr etwas mit einem Uni-Drucker ausdruckt. Dieses Konto könnt Ihr im ZDV selbst oder in der Zentralbibliothek an dortigen Automaten wieder aufladen (gegenüber von Raum 47 bzw. im Eingangsbereich), indem Ihr von einer Studikarte Geld auf Euer Druckkonto ladet.

- **Auflistung aller Funktionen: http://www.zdv.uni-mainz.de/index_dienste.php**

2.2.3) Karte des ZDV

Räume des Zentrums für Datenverarbeitung



Legende:

- i** Beratung/ Hotline/ Info
Mo - Fr: 9 - 18 Uhr
 - Hilfe bei Fragen und Problemen
 - Zugangsberechtigungen E-Mail und Internet
 - Digitale Kameras ausleihen
 - Beamer ausleihen
 - Gedruckte Poster abholen
 - Verkauf von Handbüchern
- DTP Studio**
Mo - Fr: 10 - 15 Uhr
 - Posterdruck
 - Scannen (auch Dias)
 - Bildbearbeitung (Beratung)
- Kurs-Räume**
- Pool-Räume**
- Leitung/ Sekretariat (Raum 57)**
- Verwaltung Warenannahme (Raum 58)**
- AT** Account-Terminal
 - Freischaltung der Zugangsberechtigung (Studierende)
 - Passwort vergessen
- DK** Druckkonto aufladen (am Druckkonto-Terminal)
- SK** Studikarte aufladen
- D** Drucker S/W
- DF** Drucker Farbe
- S** Scanner

Ihr Standort

Ausführliche Informationen finden Sie unter

www.zdv.uni-mainz.de

2.3) Jogustine

2.3.1) Allgemeines

Die gute Dame findet Ihr unter <https://jogustine.uni-mainz.de> und sie ist elementar für die Zusammenstellung Eures Stundenplans: Hier meldet Ihr Euch für alle Veranstaltungen zentral an. Wir wollen Euch hier kurz die Einführungsveranstaltungen und wichtigsten Anlaufstellen bei Problemen nennen:

Jogustine Einführungsveranstaltung Historisches Seminar:

Dienstag, 19. Oktober 18:00 Uhr in RW 1

- Info- und Hilfsseite von JOGUSTINE: <http://www.info.jogustine.uni-mainz.de/>
- JOGUSTINE Support-Hotline: 06131/39-29999 (Mo-Do 9-16 Uhr, Fr 9-13 Uhr)

JOGUSTINE Info am Historischen Seminar:

http://www.geschichte.uni-mainz.de/Dateien/Erste_Hilfe_Jogustine.pdf

Modulanmeldung: <http://www.geschichte.uni-mainz.de/126.php>

Wahlbereichsanmeldung: <http://www.geschichte.uni-mainz.de/535.php>

Veranstaltungsanmeldung: <http://www.geschichte.uni-mainz.de/127.php>

Anleitung mit (Video-)beispielen: <http://www.info.jogustine.uni-mainz.de/319.php>

Allgemeiner-FAQ: <http://www.info.jogustine.uni-mainz.de/311.php>

Allgemeine Informationen: <http://www.info.jogustine.uni-mainz.de/168.php>

Umleiten von Systemnachrichten auf den Uni-E-Mail Account:

<http://www.geschichte.uni-mainz.de/125.php>

Umleiten von Nachrichten an den Uni-E-Mail Account auf eine Privatadresse:

<https://www.zdv.uni-mainz.de/3762.php>

BESUCHT DIESE SEITEN SCHNELLSTMÖGLICHST!!!

2.3.2) Jogustine Anmeldephasen:

- **Montag, 18. Oktober 2010 (12:00 Uhr) - Donnerstag, 21. Oktober 2010 (12:00 Uhr):** Zweite Anmeldephase, insbesondere für Erstis, aber auch für Fach- oder Hochschulwechsler, sowie alle anderen Studenten.
- **Montag, 25. Oktober 2010 (12:00 Uhr) - Freitag, 29. Oktober 2010 (12:00 Uhr):** Restplatzvergabe für alle Studierenden. Im Gegensatz zu allen anderen Anmeldephasen ist hier der Zeitpunkt der Anmeldung entscheidend bei der Platzvergabe ("First come, first serve").
- **Weitere wichtige Fristen unter: <http://www.info.jogustine.uni-mainz.de/127.php>**

2.3.3) Die Häufigsten Jogustine Probleme/Missverständnisse:

Wie melde ich mich für "Französisch für Historiker an"?

Bachelor of Education Englisch > 2. Fachwissenschaft > Geschichte > Lehrangebot
Geschichte > Fremdsprachen und Quellenlektüren > Weitere Fremdsprachen

Wie melde ich mich zu Sprachkursen im Fremdsprachenzentrum an?

Anmeldung->Veranstaltung->Fremdsprachenzentrum

Wie melde ich mich für Lateinkurse an?

Anmeldung->Veranstaltung->Höreranmeldung->Fachbereich 07->Klassische Philologie
Griechisch, Latein->Graecum/Latinum: Übungen zur Vorbereitung auf die
Ergänzungsprüfungen->Korrekte Zeit wählen, für die meisten von Euch vermutlich "In der
Vorlesungszeit"->Latein für Hörer aller Fachbereiche

Wie lege ich fest, in welchem Modul ich welche Übung machen will (siehe Studienverlaufspläne)?

Anmeldung->Wahlbereiche->Wahlbereichsanmeldung

Ich sehe zwar eine Liste alle Veranstaltungen, kann mich aber nicht konkret für eine einzelne anmelden?

Das ist normal, klickt auf Anmelden, danach kommt Ihr in ein Menü, in dem ihr Prioritäten für die einzelnen Veranstaltungen festlegen, also eine Auswahl treffen könnt.

Was bedeuten s.t. und c.t. Punkt?

s.t. = sine Tempore > ohne Zeit, Veranstaltung beginnt genau zur vollen Stunde

c.t. = cum tempore > mit Zeit, Veranstaltung beginnt viertel nach

2.3.4) Stundenplanerstellung

Im nachfolgenden Kapitel werdet Ihr u.A. eine Übersicht, was Ihr in welchem Studiengang (Bachelor of Arts (Kern- und Beifach) oder Bachelor of Education) belegen müsst finden. Die Anmeldung erfolgt wie bereits erwähnt für alle Eure Lehrveranstaltungen zentral auf **JOGUSTINE**. Dabei wollen wir noch mal erwähnen, dass Zeit, solange die Anmeldung innerhalb der gesetzten Fristen erfolgt, keine Rolle bei der Platzvergabe spielt (außer in der letzten Anmeldephase).

<https://jogustine.uni-mainz.de>

Wir raten Euch dringend, den vorgegebenen Modellstudienverläufen gerade zu Studienbeginn zu folgen, weil Ihr andernfalls mit eurem Studium in Verzug geraten könntet.

Für Euer gesamtes Studium stehen Euch 200 Semesterwochenstunden (SWS) auf Eurem Studienkonto zur Verfügung. Solltet Ihr dieses Kontingent überschreiten, werden Langzeitstudiengebühren fällig. Die Regelabbuchung pro Semester beträgt 12 SWS, bei anderen Studienrichtungen oder einem Doppelstudium auch mehr. Bei einem einfachen Studium könnt Ihr somit bis zu 16 Semester gebührenfrei studieren (vorbehaltlich des Semesterbeitrags). Welche thematischen Seminare und Quellenlektüren Ihr besucht, hängt natürlich von Euch ab. Ihr findet alle auf JOGUSTINE (unter „Vorlesungen“) aufgelistet (Fachbereich 07, Geschichte etc.). Wenn Ihr damit nicht klarkommt, dann scheut Euch nicht, die Studienberatung oder uns, die Fachschaft, zu fragen.

2.4) Studienplanung

2.4.1) Aufbau des Studiums

Jetzt zu dem Thema, für das Ihr euch etwas Zeit nehmen solltet und das Euch sicherlich auch am meisten beschäftigt: Es handelt sich hierbei um Euren Stundenplan. Den bekommt Ihr an der Uni nicht fertig vorgesetzt, ihn zusammenzustellen ist Eure eigene Aufgabe. Aber selbst das ist eigentlich gar nicht so schwer und bietet Euch den Vorteil, dass Ihr innerhalb eines vorgegebenen Rahmens Eure eigenen Schwerpunkte setzen könnt.

**Was angeboten wird, erfährt man in JOGUSTINE unter dem Menüpunkt
„Vorlesungen“ (dann Fachbereich 07 etc.)!**

Zunächst einmal: Euer Studium ist in sogenannten Modulen organisiert, die wiederum aus unterschiedlichen Veranstaltungen zusammengesetzt sind. Daher hier zunächst eine Erklärung zu den Modulen und ein Überblick über die wichtigsten Veranstaltungstypen, die Ihr in den ersten Semestern besuchen werdet.

Module

Module sind thematisch und zeitlich aufeinander abgestimmte, in sich abgeschlossene Lehreinheiten, die zu einem festgelegten inhaltlichen Lernziel bzw. zur Vermittlung bestimmter Kompetenzen führen.

So ist der erfolgreiche Abschluss des Basismoduls „Einführung in Grundlagen, Theorien und Methoden der Geschichtswissenschaften“ die Voraussetzung für die Teilnahme an den anderen Modulen, mit Ausnahme des Basismoduls „Neueste Geschichte“.

Die Module, die sich in der Regel über ein oder zwei Semester erstrecken, umfassen 4 bis 8 SWS (Semesterwochenstunden) an Pflichtlehrveranstaltungen, was 2-3 Lehrveranstaltungen pro Modul bedeutet. Semesterwochenstunden bezeichnen dabei den Zeitaufwand, eine SWS bedeutet, dass Ihr ein Semester lang eine einstündige Lehrveranstaltung besuchen müsst.

Module können sich aus verschiedenen Veranstaltungen, wie z. B. Vorlesungen, Proseminaren, Übungen, Praktika usw., zusammensetzen und sie schließen mit einer Modulprüfung ab, die sich auf die Inhalte der dem jeweiligen Modul zugrunde liegenden Lehrveranstaltungen bezieht und auf deren Grundlage die dem Modul insgesamt zugeordneten Leistungspunkte (= CP, bezeichnet Zeit und Arbeitsaufwand - 1 CP = 30 Stunden Arbeit) vergeben werden. Die Modulprüfung kann dabei auch kumulativ sein, das heißt, es werden am Ende einzelner Veranstaltungen Prüfungen abgelegt, aus denen dann eine Gesamtnote errechnet wird.

Die Lehr- und Lernziele sowie die entsprechenden Lehr- und Lerninhalte der einzelnen Module sind schriftlich in einer Modulbeschreibung, im sogenannten **Modulhandbuch**, definiert. Ihr könnt Euch hier detailliert über die Angebote und die erforderliche Lernleistung informieren.

Modulhandbuch-B.A. (Kern- und Beifach) und B.Ed.:

<http://www.geschichte.uni-mainz.de/257.php>

Schematische Modulstrukturen:

B.A. (Kern und Beifach): <http://www.geschichte.uni-mainz.de/252.php>

B.Ed.: <http://www.geschichte.uni-mainz.de/311.php>

Studienordnung:

<http://www.uni-mainz.de/studlehr/2679.php> (Ohne rechtliche Garantie da Online publiziert)

Fachspezifischer Anhang ebenfalls unter:

<http://www.geschichte.uni-mainz.de/257.php>

Prüfungsmodalitäten:

<http://www.uni-mainz.de/FB/Geschichte/histsem/657.php>

Leitfaden für Lehrende (konkrete Ausgestaltung der Module):

<http://www.geschichte.uni-mainz.de/110.php>

Vorlesungen

Entspricht vermutlich am ehesten dem typischen Bild einer Universität, einer spricht, der Rest hört zu und schreibt mit. Zwischenfragen sind zwar meistens gestattet aber unüblich. Es besteht theoretisch keine Anwesenheitspflicht, aber in fast jedem Modul besucht Ihr eine Überblicksvorlesung, deren Inhalt in der Modulabschlussprüfung überprüft wird.

Proseminare

Vergleichbar mit eurem Schulunterricht, die Gruppen sind relativ klein und es besteht Anwesenheitspflicht (nicht mehr als zweimal fehlen) und man muss in der Regel ein Referat halten. Ihr lernt hier wissenschaftliches Arbeiten und schreibt in den Semesterferien zu einem Unterthema des Seminarthemas eine Hausarbeit (5-8 S., vergleichbar mit einer Facharbeit).

Übungen

Hier wird wissenschaftliches Arbeiten geübt, z. B. anhand eines bestimmten Themas, durch das Lesen von Handschriften oder das Üben von Übersetzungen (siehe unten).

Quellenlektüreübung

Diese Übung wird mit einer Übersetzungsklausur abgeschlossen, die neben der Behandlung thematischen Fragen, vor allem dem Erwerb eines Sprachnachweises dient. Ihr werdet in Euren ersten Semestern alle eine Quellenlektüre in Englisch belegen. Dort lernt Ihr dann mit fremdsprachlicher wissenschaftlicher Literatur oder fremdsprachlichen Quellen umzugehen, in erster Linie werdet Ihr aber Übersetzungen in das Deutsche anfertigen.

Anwesenheit und Prüfungsanspruch

An dieser Stelle sollte auch gewarnt werden, dass Ihr nicht öfter als zweimal fehlen dürft und dass, falls Ihr Euch für eine Veranstaltung angemeldet haben solltet Ihr Euch auch für die Prüfung Anmelden müsst (immer 1. Termin wählen NICHT späteren Termin, auch wenn in Jogustine noch kein Datum steht) oder schon automatisch gemacht habt, andernfalls gilt diese als zum ersten Mal nicht bestanden. Auch müsst Ihr nicht bestandene Prüfungen schnellstmöglich (zum nächsten existierenden Nachschreibtermin) nachholen, oder Ihr verliert ebenfalls einen Versuch. Beachtet auch, dass Ihr Euch mit der Kursanmeldung automatisch zu den dort verlangten Studienleistungen³ (Referat, Protokolle, Klausuren etc.) anmeldet.

³ Zählen nicht zur Endnote des Moduls, meistens beliebig oft wiederholbar.

Da Ihr eine Prüfung nur zweimal wiederholen (also nur dreimal ablegen) dürft⁴ bevor Ihr Euren Prüfungsanspruch (Recht in Mainz Geschichte zu studieren) verliert solltet Ihr also diesbezüglich aufpassen.

Liste mit akzeptablen und nicht-akzeptablen Fehlgründen:

http://www.geschichte.uni-mainz.de/130.php#L_Pruefungsrechtliche_Hinweise

2.4.2) Fremdsprachenanforderungen/kenntnisse

Hier bei allen Nachfragen/Problemen bitte gleich zur zuständigen Studienfachberatung!

Bachelor of Arts (Kern/Beifach)

Für den Bachelor of Arts, Kern- und Beifach Geschichte werden zwei moderne Fremdsprachen gefordert: Englisch sowie eine slawische oder romanische Sprache.

Die englischen Sprachkenntnisse werden im Rahmen einer englischen Quellenlektüreübung (siehe oben) im Einführungsmodul überprüft. Die Kenntnis einer weiteren – romanischen oder slawischen – Sprache wird im Rahmen einer Sprachklausur überprüft, die bis zum Ende des 3. Semesters mindestens versucht und bis zum Ende des 5. Semesters erfolgreich absolviert sein muss. Ersatzweise kann auch Latein (Latinum - Lateinkenntnisse reichen nicht) für die romanische oder slawische Fremdsprache in das Geschichtsstudium eingebracht werden. In diesem Fall muss der Erwerb der modernen romanischen oder slawischen Fremdsprache (einschließlich des Nachweises im Rahmen einer Klausur) jedoch bis zum Beginn des Masterstudiums nachgeholt werden. Sollte als Aufbaumodul Alte Geschichte und/oder Mittelalter gewählt werden, ist das Latinum bereits im B.A. als Voraussetzung zum Besuch dieser Module erforderlich.

Master of Arts

Als Zulassungsvoraussetzung für den konsekutiven Masterstudiengang im Fach Geschichte an der Universität Mainz ist zusätzlich zu den zwei modernen Fremdsprachen das Latinum einzubringen. Weitere Sprachanforderungen werden je nach spezifischem Schwerpunkt variieren, stehen aber noch nicht endgültig fest.

⁴ Als entschuldigt (und damit nicht zu den Fehlversuchen zählend) gilt Fehlen nur bei Attest. Beim 1. Mal einfaches Attest, dass Prüfungsunfähigkeit bescheinigt. Beim 2. Mal amtsärztliches Attest oder ein qualifiziertes Attest des behandelnden Arztes mit folgenden Angaben: Dauer der Erkrankung, Termine der ärztlichen Behandlung, Art und Umfang der Erkrankung unter Angabe der vom Arzt aufgrund eigener Wahrnehmung getroffenen Tatsachenfeststellung (Befundtatsachen) sowie Auswirkung der Erkrankung auf die Prüfung.

Sollte das Latein bereits während des Bachelorstudiums als Fremdsprache eingebracht worden sein, dann ist neben Englisch und Latein nun noch die 3. Fremdsprache (slawisch oder romanisch) erforderlich.

Bachelor und Master of Education

Die Sprachanforderungen sind mit einer Ausnahme identisch: Hier gilt Latein als romanische Fremdsprache. D. h., Ihr braucht außer Englisch und Latein keine weiteren Sprachkenntnisse, da Latein hier kein Ersatz für eine romanische Sprache ist, sondern als solche gilt und Euer Latein es Euch dann erlaubt, den Master zu studieren (es sei denn eure angestrebte Spezialisierung erfordert eine weitere Sprache).

Anerkennung von Sprachkenntnissen

Geht nur mit Latein und nur mit dem Latein. Habt Ihr das Latein, so begeben sich zu Frau Shahla ins Prüfungsamt (Raum: 00-568) und legt dort Euer Abiturzeugnis vor.

Erwerb von Sprachkenntnissen

Das Institut für Klassische Philologie bietet Lateinkurse an, das Historische Seminar französische Sprachkurse und Quellenlektüren, sowie weitere begrenzte Angebote für andere Sprachen. Auch gibt es die Möglichkeit im Fremdsprachenzentrum Sprachen zu erlernen (zur Anmeldung für all dies später mehr).

- Institut für Klassische Philologie: <http://www.klassphil.uni-mainz.de/>
- Angebot des Historischen Seminars: <http://www.geschichte.uni-mainz.de/111.php>
- Fremdsprachenzentrum <http://www.fsz.uni-mainz.de/>

Die Anmeldung zu Sprachklausuren (betrifft nicht Latein), die jeweils am Anfang oder Ende eines Semesters geschrieben werden und beliebig oft wiederholt werden können, erfolgt am Schwarzen Brett, welches sich beim Sekretariat der Geschäftsführung befindet (U1 - 597, also Untergeschoss, nicht durch die Bereichsbibliothek zu erreichen. Ihr müsst im großen Flur die Treppe ins Untergeschoss nehmen, die vom Haupteingang aus am weitesten links liegt, dann durch die Tür hinter der Treppe und den Gang geradeaus hinunter). Dort findet Ihr auch die Information wann und wo die nächste Klausur geschrieben wird. Es wird gebeten die zu testende Sprache (außer Französisch) beim Eintragen ebenfalls anzugeben.

2.4.3) Modellstudienverläufe (zu Studienbeginn bitte befolgen)

****Modellstudienverlauf im B.A. Kernfach (Studienbeginn im Wintersemester)**

[<http://www.geschichte.uni-mainz.de/253.php>]

1. Semester

Modul 01 | Einführung in Grundlagen, Theorien und Methoden der Geschichtswissenschaft

- Übung "Englische Quellenlektüre"
- Übung "Historische Darstellung"

Modul 05 | Neueste Geschichte

- Proseminar
- *Übung**

* Alternativ kann die Übung auch im Basismodul 04 | Neuere Geschichte (z.B. im 4. Semester) absolviert werden. Achten Sie bitte darauf, dass Sie diese Entscheidung schon bei der Modulwahl treffen und dementsprechend das richtige Modul anmelden!

2. Semester

Modul 01 | Einführung in Grundlagen, Theorien und Methoden der Geschichtswissenschaft

- Vorlesung "Einführung in Grundlagen, Theorien und Methoden der Geschichtswissenschaft"
- Übung "Einführung in Grundlagen, Theorien und Methoden der Geschichtswissenschaft"

Modul 05 | Neueste Geschichte

- Vorlesung

Modul 02 | Alte Geschichte

- Übung

Modul 06 | Exkursion

- Vorlesung
- Exkursion
- Übung zur Exkursion

3. Semester

Modul 02 | Alte Geschichte

- Proseminar
- Vorlesung

Modul 03 | Mittelalter

- Proseminar
- Übung

4. Semester

Modul 03 | Mittelalter

- Vorlesung

Modul 04 | Neuere Geschichte

- Vorlesung
- Proseminar
- Übung*

* Alternativ kann die Übung auch im Basismodul 05 | Neueste Geschichte absolviert werden. Achten Sie bitte darauf, dass Sie diese Entscheidung schon bei der Modulwahl treffen und dementsprechend das richtige Modul anmelden!

Modul 09 | Praxismodul

- Praktikum (z.B. in den Semesterferien); [Informationen zum Praxismodul](#)

5. Semester

Modul 11/12 | Aufbaumodul 1

- Vorlesung
- Hauptseminar
- Übung

Bitte beachten Sie, dass die Wahl der Epoche bereits Auswirkungen auf Ihr späteres Diploma Supplement im M.A. haben kann. Überlegen Sie daher bereits jetzt, ob Sie im M.A. eine entsprechende Spezialisierung anstreben, und entscheiden Sie vor diesem Hintergrund, welches Aufbaumodul Sie wählen!

Jogustine lässt im Übrigen nur die Anmeldung eines Aufbaumoduls zu - sobald Sie sich für eine Epoche entschieden haben, sind Anmeldungen zu Aufbaumodulen in den anderen Epochen nicht mehr möglich.

Modul 07 | Studium Generale 1 "Interdisziplinarität"

- Vorlesungsreihe mit Übung

Modul 10 | BA-Abschlussmodul

- Oberseminar

6. Semester

Modul 10 | BA-Abschlussmodul

- Oberseminar
- Mündliche Prüfung
- BA-Arbeit

****Modellstudienverlauf im B.A. Beifach (Studienbeginn im Wintersemester)**

[<http://www.geschichte.uni-mainz.de/255.php>]

1. Semester

Modul 01 | Einführung in Grundlagen, Theorien und Methoden der Geschichtswissenschaft

- Übung "Englische Quellenlektüre"

Modul 05 | Neueste Geschichte

- Proseminar
- *Übung**

* Alternativ kann die Übung auch im Basismodul 04 | Neuere Geschichte (z.B. im 5. Semester) absolviert werden. Achten Sie bitte darauf, dass Sie diese Entscheidung schon bei der Modulwahl treffen und dementsprechend das richtige Modul anmelden!

2. Semester

Modul 01 | Einführung in Grundlagen, Theorien und Methoden der Geschichtswissenschaft

- Vorlesung

Modul 05 | Neueste Geschichte

- Vorlesung

Modul 02 | Alte Geschichte

- Übung

3. Semester

Modul 02 | Alte Geschichte

- Vorlesung
- Proseminar

4. Semester

Modul 04 | Neuere Geschichte

- Vorlesung
- Proseminar

5. Semester

Modul 04 | Neuere Geschichte

- Übung*

* Alternativ kann die Übung auch im Basismodul 05 | Neueste Geschichte (z.B. im 1. Semester) absolviert werden. Achten Sie bitte darauf, dass Sie diese Entscheidung schon bei der Modulwahl treffen und dementsprechend das richtige Modul anmelden!

Modul 03 | Mittelalter

- Proseminar

6. Semester

Modul 03 | Mittelalter

- Vorlesung
- Übung

Modul 06 | Exkursion

- Exkursion

****Modellstudienverlauf im B.Ed. (Beginn im Wintersemester)**

[<http://www.geschichte.uni-mainz.de/312.php>]

1. Semester

Modul 01 | Einführung in Grundlagen, Theorien und Methoden der Geschichtswissenschaft

- Übung "Englische Quellenlektüre"

Modul 05 | Neueste Geschichte

- Proseminar

2. Semester

Modul 01 | Einführung in Grundlagen, Theorien und Methoden der Geschichtswissenschaft

- Vorlesung
- Übung

Modul 05 | Neueste Geschichte

- Vorlesung

3. Semester

Modul 03 | Mittelalter

- Proseminar

Modul 06 | Geschichtsdidaktik

- Übung

4. Semester

Modul 03 | Mittelalter

- Vorlesung

Modul 02 | Alte Geschichte

- Übung

Modul 06 | Geschichtsdidaktik

- Proseminar

5. Semester

Modul 02 | Alte Geschichte

- Proseminar
- Vorlesung

6. Semester

Modul 04 | Neuere Geschichte

- Proseminar
- Vorlesung

B.Ed.-Arbeit (Bachelorarbeit)

****Diese Angaben ersetzen nicht das
Modulhandbuch oder eine
Studienberatung! Im Zweifelsfall
können nur die Studienberater
verbindlich Auskunft geben!!!**

2.5) Studikarte und Bibliotheksausweis

Mensa-/Studikarte

Diese Chipkarte macht Kopieren, Drucken, Spind absperren in der Zentralbibliothek und bargeldloses Zahlen in der Mensa und den Cafeterien möglich. Erhältlich ist die Studicard im Glashaus im Foyer der neuen Mensa (gegen Vorlage des Studierendenausweises und ca. 2,50€). Mit Geldscheinen zu fütternde Auflade-Automaten findet Ihr ebenfalls dort sowie in den Cafeterien. Da es ohne die Karte nicht möglich ist, in der Mensa zu speisen (wenn auch in den Cafeterien), empfiehlt es sich die Karte schnellstmöglich zu kaufen.

Bibliotheksausweis

Wird benötigt um in der Zentralbibliothek (Universitätsbibliothek, kurz: UB und im Philosophicum) Bücher auszuleihen. Ihr füllt zunächst folgendes Formular aus: <http://www.ub.uni-mainz.de/4632.php#L> Wie erhalte ich einen Bibliotheksausweis?, dann geht Ihr in die Zentralbibliothek zum Schalter der Ausleihe und holt euch Euren Ausweis ab, bringt zur Bestätigung unbedingt Euren Studentenausweis und einen gültigen Lichtbildausweis mit. Weitere Informationen (auch zu dem so gebildeten Nutzerkonto) unter: <http://www.ub.uni-mainz.de/4626.php>

Linkliste

Die Fachschaft Geschichte stellt auf ihrer Website unter dem Link <http://www.unimainz.de/FB/Geschichte/Fachschaft/287.php> eine Liste von nützlichen Links für das Geschichtsstudium zur Verfügung. Auf jeden Fall nützlich für das weitere Studium, aber auch wenn Ihr einfach jetzt schon mal Lust habt, Informationen zu Eurem historischen Lieblingsthema zu finden.

2.6) Semesterticket

von: <http://www.uni-mainz.de/studium/575.php> (dort erfahrt Ihr z. B. auch was Ihr tun musst wenn Ihr Eurer Ticket verliert, oder die Zusatztickets (vergrößern den Gültigkeitsbereich) braucht).

Allgemeines:

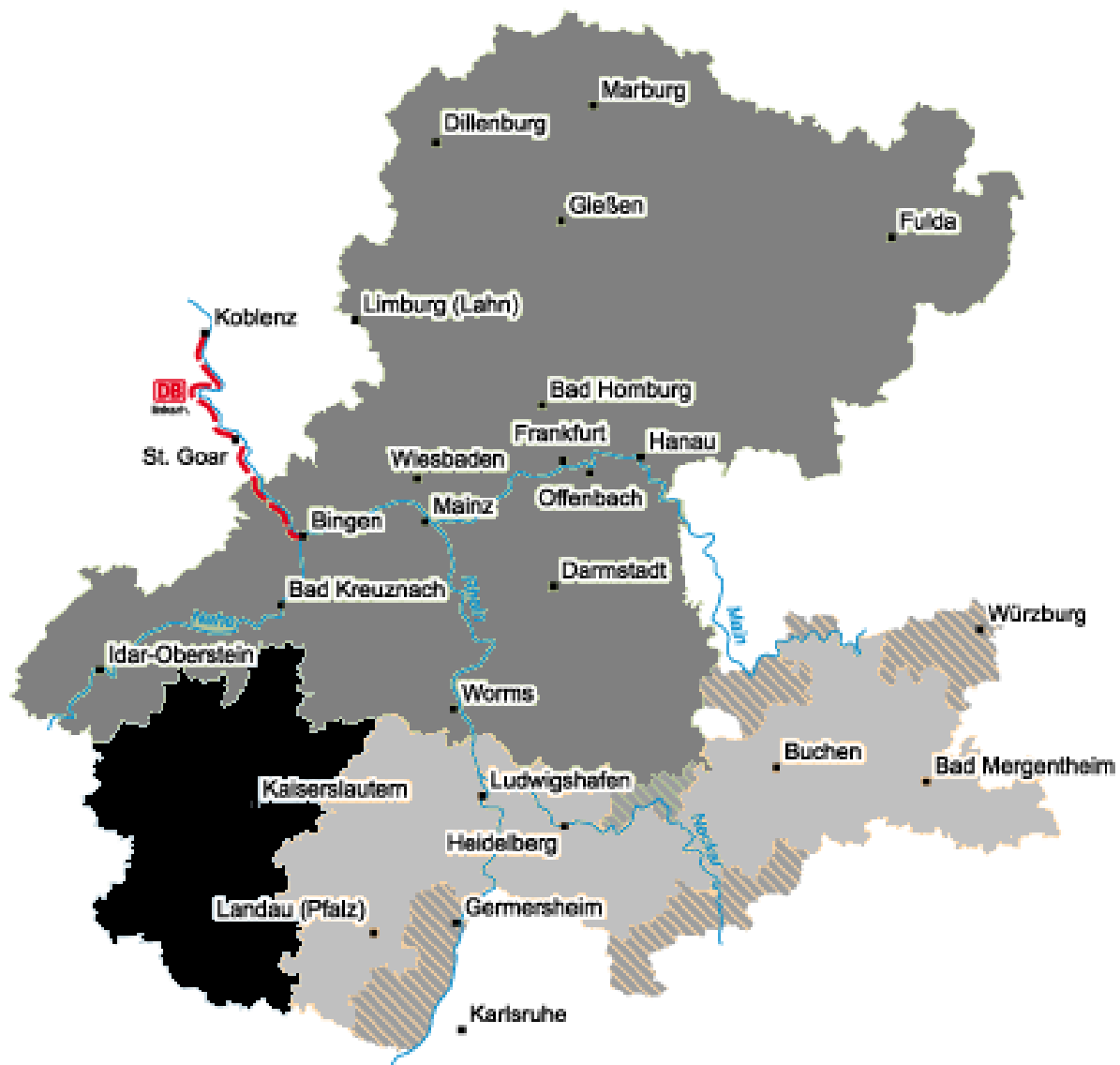
Alle Studierenden der Mainzer Universität erhalten ein Semesterticket, auch StudiTicket genannt. Fahrschein ist der gültige Studierendenausweis, den Ihr zusammen mit den Studienbescheinigungen erhaltet, in Verbindung mit einem Personalausweis bzw. ausländischem Pass. Das Semesterticket für das Wintersemester gilt vom 1. Oktober bis zum 31. März, das Ticket für das Sommersemester vom 1. April bis zum 30. September.

Das Ticket darf nicht laminiert werden!

Gültigkeitsbereich:

Das Semesterticket gilt in den Mainzer und Wiesbadener Stadtbussen und Stadtbahnen (MVG) sowie im gesamten Liniennetz des Rhein-Main-Verkehrsverbundes (RMV) und des Rhein-Nahe Nahverkehrsverbundes (RNN). Die Übergangstarifgebiete des RMV und RNN zum VRN sind ebenfalls nutzbar.

Geltungsbereich des Semestertickets



- Geltungsbereich des regulären Semestertickets
- Geltungsbereich des VRN-Zusatztickets
- Geltungsbereich des Westpfalz-Zusatztickets
- Übergangsbereiche mit besonderen Regelungen (bitte Wabenpläne & Verbund-Websites beachten)



Stand: Juli 2008

3.) Campus

3.1) Wichtige Lokalitäten

Philosophicum

Lageplan: http://www.fb05.uni-mainz.de/Dateien/Philosophicum_HS_Institute.pdf

Website der Bereitschaftsbibliothek: <http://www.ub.uni-mainz.de/3411.php>

Hier werdet Ihr Euch wohl die meiste Zeit aufhalten. In diesem Gebäude sind viele Hörsäle untergebracht und auch die meisten der für Euch wohl relevanten Bibliotheken (Alte Geschichte, Byzantinistik, Mittlere- und Neuere Geschichte, Osteuropabibliotheken etc.). Hier befindet sich auch das Sekretariat der Geschäftsführung des Historischen Seminars und das Fremdsprachenzentrum (beide im Untergeschoss).

Ebenso befindet sich in P 206 ein gut ausgestatteter Rechnerpool. Ein weiterer Rechnerpool befindet sich zudem im Untergeschoss und kann nach Freischalten der eigenen Studikarte im ZDV betreten werden. Und natürlich könnt Ihr hier Eure **über alles geliebte Fachschaft** aufsuchen.

SB II (Sonderbau II)

Website der Bereitschaftsbibliothek: <http://www.ub.uni-mainz.de/2896.php>

Dieses Gebäude beherbergt (wichtig für Lehramtsstudenten) die Pädagogik und (auch für alle anderen wichtig) die USA-Bibliothek sowie die Bibliotheken der Politikwissenschaft und Soziologie. Habt für die Spinde immer ein 2 € Stück dabei.

Zentralbibliothek

Website der UB: <http://www.ub.uni-mainz.de/>

Die größte Bibliothek auf dem Campus. Sie ist untergliedert in einen Lesesaal (Eingang, dann rechts), in dem sich auch die sogenannte Lehrbuchsammlung befindet und in einen Freihandbereich (vom Eingang aus geradeaus) wo Bücher zur Selbstausleihe bereitstehen. Auch können hier Bestellungen aus dem Magazin abgeholt werden.

Naturwissenschaftliches Institutsgebäude

Beherbergt das ZDV, kleinere Rechnerpools (vom Eingang, geradeaus) und zwei große Rechnerpools (vom Eingang aus links). Hier könnt ihr auch euer Druckerkonto wieder aufladen (geradeaus, dann rechts).

BKM Gebäude

Ausgelagerte Hörsäle und Büros, ihr müsst über die Überführung hinter dem Philosophicum gehen und dann Richtung Stadt, bis der Bürgersteig nach links abzweigt. Es ist dann das Gebäude mit dem großen vorgelagerten Parkplatz.

Forum:

Großer, alter Gebäudekomplex mit Hof und Brunnen. Hier befinden sich u. A. das Q-Kaff (siehe unten), die Taberna Academica (selbes Gebäude (Alte Mensa) wie das Q-Kaff, aber anderer Flügel) und das Studentensekretariat, welches für BAföG-Anträge, Immatrikulationsbescheinigungen etc. zuständig ist, hier befindet sich auch die Zentrale Studienberatung (<http://www.uni-mainz.de/studium/855.php>).

Taubertsbergbad:

Das große graue Gebäude an der Haltestelle Hauptbahnhof West. Ist die Tür zu, klingelt einfach irgendwo. Heimat der Psychologen und eines Schnellchinesen.

Studihaus:

Hier befinden sich die Räume des AStA's und des Studierendenwerks, dh. hier befinden sich auch Rechts- und Schuldnerberatung der Verfassten Studierendenschaft.

3.2) Das Philosophicum

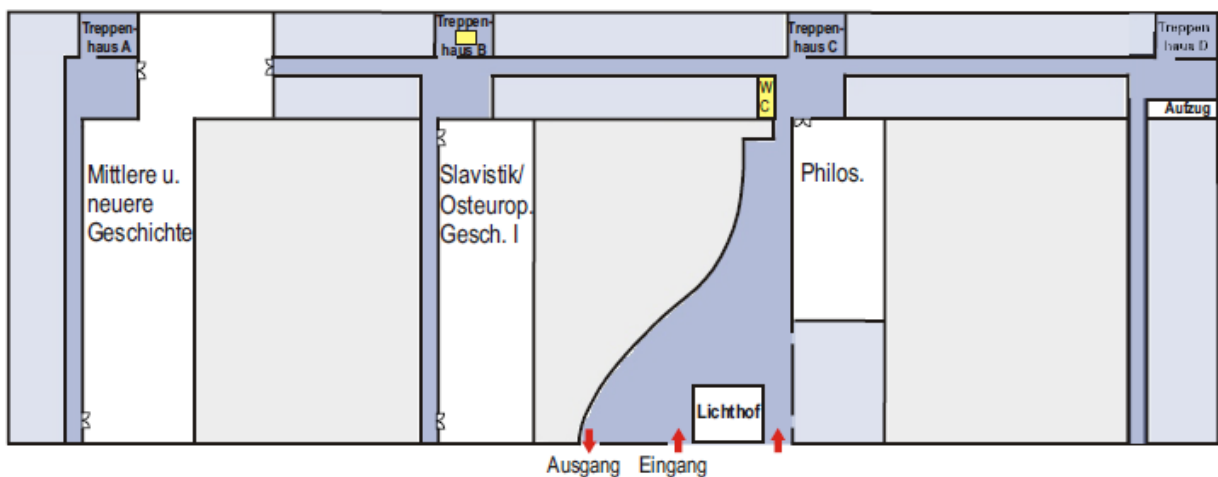
3.2.1) Räume

U1-597	Geschäftszimmer des Historischen Seminars Allgemeine Angelegenheiten (z. B. Anmeldung zu Sprachklausuren)
U1-609	Sekretariat des Fremdsprachenzentrums
U1-522	Selbstlernzentrum des Fremdsprachenzentrums
U1-934	AstA - Druckerei Druckt Plakate, Flyer, Skripte etc.
U1-935	CIP - Pool Computer und Drucker. Zugang muss erst im ZDV, in Zimmer 47, freigeschaltet werden.
Erdgeschoss	Eingangsschleuse zur Bereichsbibliothek Bücher der Bereichsbibliothek sind hier über das Wochenende ausleihbar (Bib. Ausweis nötig).
Erdgeschoss	Cafeteria Philosophicum Essen, Getränke und ein Aufladegerät für die Mensakarten (auch im Flur vor dem Eingang zur Bereichsbibliothek)

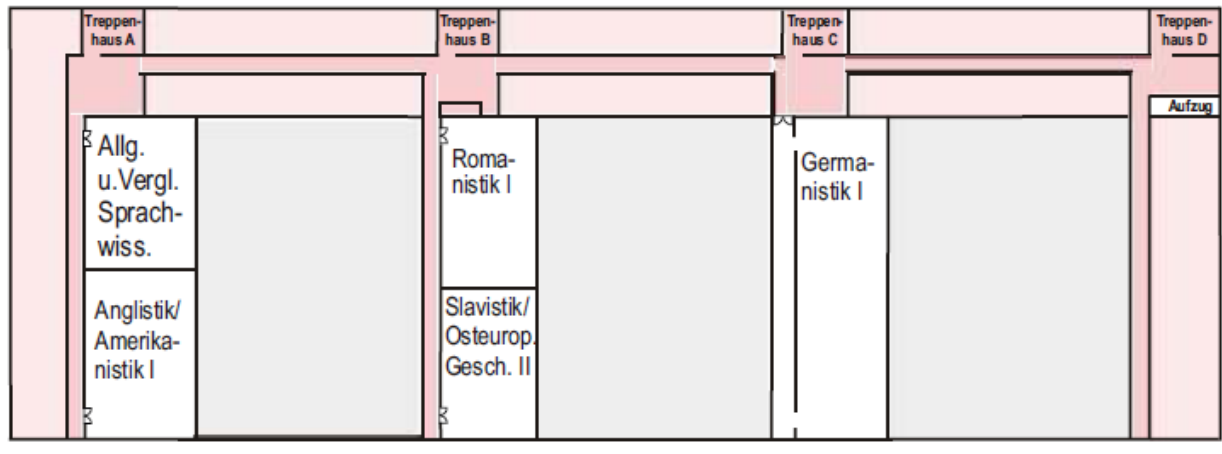
00-547	Fachschaft Geschichte
00-568	Frau Shahla (Prüfungsamt)
00-567	Dr. Schäfer, Studienfachberatung Bachelor of Arts
00-611	Dr. Ochs, Studienfachberatung Bachelor of Arts
00-621	Dr. Nordblom, Studienfachberatung Internationales
01-543	Dr. Hensel-Grobe, Studienfachberatung Bachelor of Education
01-545	Dr. Maner, Studienfachberatung Bachelor of Education
01-537	Dr. Frings, Studienbüro Geschichte
P 206 (vor Schleuse)	Computerraum

3.2.2) Bibliothekspläne

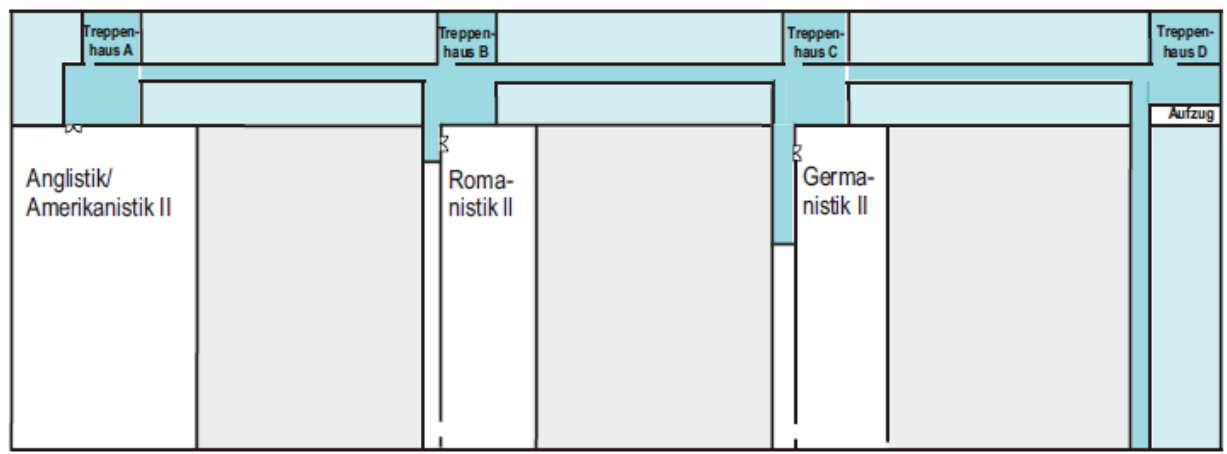
Ebene 0



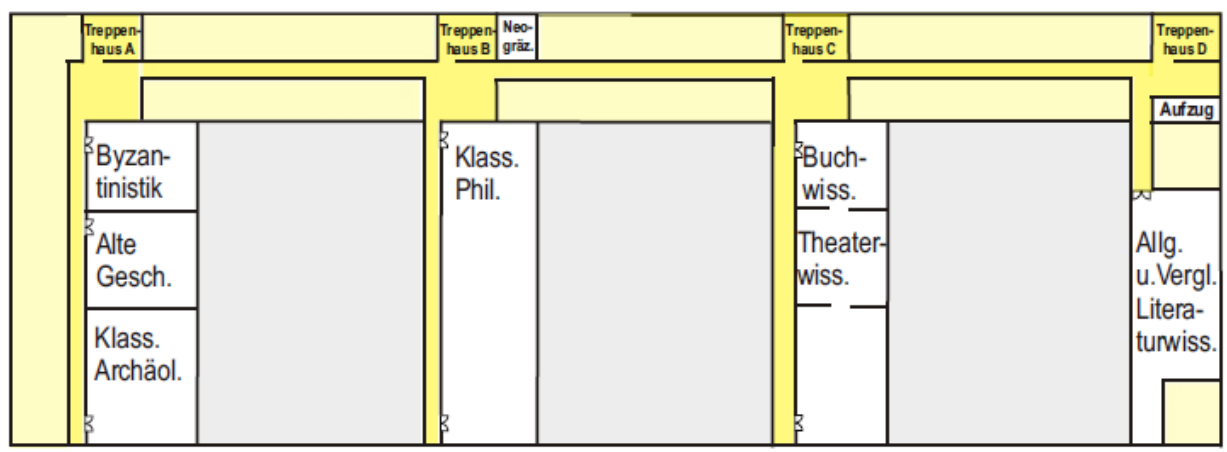
Ebene 1



Ebene 2



Ebene 3



3.3) Kulinarisches

3.3.1) Essen auf dem Campus

Kulturcafe im Forum (Q-Kaff):

Adresse: Becherweg 5 (Alte Mensa)

Öffnungszeiten: Mo-Do 9-01, Fr 9-02, Sa 18-02, So je nach Programm

Angebot: Mo-Fr 11.30-15.30, auch warmes Essen, ansonsten das übliche Cafeteriaangebot

Cafeteria ReWi:

Adresse: Welderweg 9, Neubau Rechts- und Wirtschaftswissenschaften

Öffnungszeiten: Mo-Do 8.30-19, Fr 8.30-18 (im Semester)

Mo-Do 8.30-18, Fr 8.30-17 (in der vorlesungsfreien Zeit)

Angebot: Mittags gibt's ein Tellergericht neben dem üblichen Cafeteriaangebot

Cafeteria Philosophicum:

Adresse: Welderweg 18, Hauptflur des Erdgeschosses

Öffnungszeiten: Mo-Do 9-16.30, Fr 9-14 (im Semester)

Mo-Fr 9.30-12.30 (in der vorlesungsfreien Zeit)

Diwan:

Adresse: Becherweg, neben der Muschel (die neben dem ZDV liegt)

Öffnungszeiten: Mo-Fr 9-20, Do bis 24

Angebot: Döner und Pizza.

Campusdöner

Adresse: Studihaus

Öffnungszeiten: Mo-Sa 9-21

Angebot: Döner.

Zentralmensa:

Adresse: Staudingerweg 15

Öffnungszeiten: Mo-Fr 11.30-14.30, Sa 11.30-13.15

Angebot: Warmes Essen, mehrere Menus zur Auswahl, dabei auch immer mindestens ein vegetarisches.

Speiseplan Online: <http://www.studentenwerk-mainz.de/speiseplan.html>

Cafeteria Zentralmensa (Mensaria):

Adresse: Staudingerweg 15

Öffnungszeiten: Mo-Do 8.30-16, Fr 8.30-15

Angebot: Tägliches Tellergericht neben dem üblichen Cafeteriaangebot

Haus Mainusch

Adresse: Staudingerweg 23

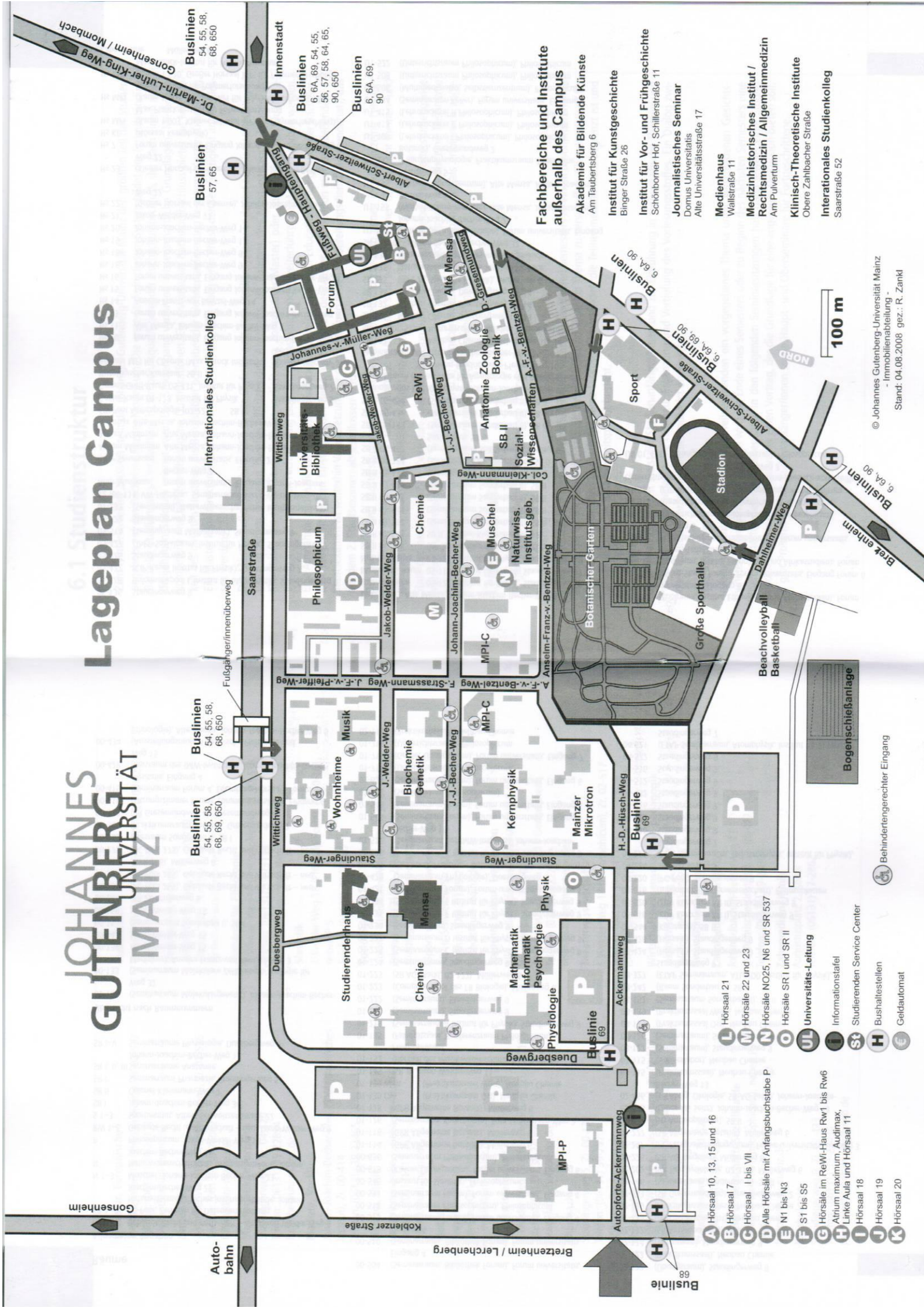
Angebot: Alternatives Kulturzentrum, vegetarische Gerichte

Außerdem gibt es in den größeren Unigebäuden Automaten mit Snacks und Getränken und in fast jedem größeren Gebäude (Philosophicum, ReWi, Mensa etc.) einen Automaten zum Aufladen der Mensakarte.

JOHANNES GUTENBERG UNIVERSITÄT MAINZ

Lageplan Campus

6.1 Studienstruktur



- A** Hörsaal 10, 13, 15 und 16
- B** Hörsaal 7
- C** Hörsaal I bis VII
- D** Alle Hörsäle mit Anfangsbuchstabe P
- E** N1 bis N3
- F** S1 bis S5
- G** Hörsäle im ReWi-Haus Rw1 bis Rw6
- H** Atrium maximum, Audimax, Linke Aula und Hörsaal 11
- I** Hörsaal 18
- J** Hörsaal 19
- K** Hörsaal 20
- L** Hörsaal 21
- M** Hörsäle 22 und 23
- N** Hörsäle NO25, N6 und SR 537
- O** Hörsäle SR I und SR II
- UL** **Universitäts-Leitung**
- I** Informationstafel
- St** Studierenden Service Center
- H** Bushaltestellen
- €** Geldautomat

Fachbereiche und Institute außerhalb des Campus

- Akademie für Bildende Künste**
Am Taubertsberg 6
- Institut für Kunstgeschichte**
Binger Straße 26
- Institut für Vor- und Frühgeschichte**
Schönborner Hof, Schillerstraße 11
- Journalistisches Seminar**
Domus Universitalis
Alte Universitätsstraße 17
- Medienhaus**
Wallstraße 11
- Medizinhistorisches Institut / Rechtsmedizin / Allgemeinmedizin**
Am Pulverturm
- Klinisch-Theoretische Institute**
Obere Zahlbacher Straße
- Interationales Studienkolleg**
Saarstraße 52

4.) Studentisches Leben

4.1) Studentische Mitbestimmung

An einer Uni in Rheinland-Pfalz existieren eine Reihe demokratischer studentischer Institutionen und einige weitere Gremien in denen studentische Vertreter zusammen mit denen anderer Gruppen (z. B. Professoren) sitzen. Einer der erstgenannten Institutionen seid Ihr schon begegnet, nämlich der Fachschaft Geschichte, welche euch dieses wunderbare Heft beschert hat.

**Satzung der Verfassten Studierendenschaft (Gesamtheit der
Studenten an der Uni):**

**[http://www.zefar.uni-
mainz.de/Dateien/Satzung der Verfassten Studierendenschaft 2
008.pdf](http://www.zefar.uni-mainz.de/Dateien/Satzung%20der%20Verfassten%20Studierendenschaft%20008.pdf)**

4.1.1) Fachschaften

Eine Fachschaft ist eigentlich die Menge aller Studenten eines Faches, Ihr seid also auch Mitglied in mindestens einer, vermutlich aber mehreren Fachschaften. Im Allgemeinen wird das Wort Fachschaft aber synonym mit Fachschaftsrat verwendet, dessen Mitglieder man folgerichtig als Fachschaftsräte bezeichnet. Wie ihr bereits erlebt habt, kümmert sich eine Fachschaft um die Betreuung und Bespaßung von Erstsemestern, berät bei Fragen zum Studium und veranstaltet verschiedene weitere Aktivitäten, die unterhaltsam, lehrreich oder beides zugleich sind.

Allerdings nimmt die Fachschaft noch eine weitere wichtige Funktion ein, sie vertritt Eure Interessen gegenüber Professoren in verschiedenen Gremien, wie zum Beispiel dem

Fachbereichsrat, dem Leitungsgremium, in Berufungsausschüssen, im Bibliotheksausschuss, etc. .

Um all diese Aufgaben zu erledigen, ist die Fachschaft noch mal in verschiedene Gremien eingeteilt, welche intern organisiert werden. Eine Auflistung der momentanen internen Gremien und Fachschaftsräten, sowie die jeweiligen Zuständigkeiten findet ihr auf unserer Homepage.

Gremien: <http://www.uni-mainz.de/FB/Geschichte/Fachschaft/354.php>

Fachschaftsräte: <http://www.uni-mainz.de/FB/Geschichte/Fachschaft/254.php>

Wichtig ist, dass jeder Studierende, auch ein Ersti, sich in den Fachschaftsrat wählen lassen kann. Es bedarf dazu keines Wahlkampfes, sondern nur einer Vorstellung vor der Wahl auf der Vollversammlung und natürlich der Bereitschaft sich sinnvoll einzubringen. Teamfähigkeit und Nerven sind natürlich auch wichtig. Gewählt wird der Fachschaftsrat zu Beginn des Semesters (für gewöhnlich nach dem Ersti-Wochenende) auf einer Vollversammlung.

Vollversammlung:
Mittwoch 17. November 2010
14:00 Uhr
Raum N.N.⁵

Rechtliche Grundlage für all dies bildet die Satzung der Fachschaft Geschichte, die ihr unter <http://www.uni-mainz.de/FB/Geschichte/Fachschaft/231.php> findet.

Die weiteren, bereits oben angedeuteten, Institutionen lassen sich grob in die Bereiche der Studentischen bzw. Akademischen Selbstverwaltung einordnen:

⁵ Heißt: Wird noch zeitnah (ca. eine Woche vorher) bekannt gegeben (Aushänge, Website).

4.1.2) Studentische Selbstverwaltung

Wesentliche Organe der verfassten Studierendenschaft sind:

Zentraler Fachschaftenrat (ZeFaR)

Der ZeFaR besteht aus den Vertretern aller Fachschaften der Universität Mainz, er koordiniert und finanziert die Arbeit der Fachschaften und erarbeitet falls notwendig Losungen für fachschaftsübergreifende Probleme. Er ist auch für die Repräsentation der Fachschaften nach außen hin verantwortlich. Zudem ist er Bindeglied zwischen Fachschaften und Hochschulpolitik, da seine Vorsitzenden zugleich im AstA sitzen.

Das Studierendenparlament (StuPa)

Das Studierendenparlament (StuPa) ist die Legislative der verfassten Studierendenschaft. Das StuPa wird in allgemeiner, freier, geheimer und gleicher Wahl von den Studierenden gewählt. Das letzte Mal im vorherigen Sommersemester. Der AstA, der aus dem StuPa heraus gewählt wird, ist diesem gegenüber rechenschaftspflichtig.

Der Allgemeine Studierendenausschuss (AStA)

Der AStA kann wohl als die „Regierung“ der Studierenden beschrieben werden. Er setzt sich zusammen aus acht politischen und fünf autonomen Referaten. Die ReferentInnen der politischen Referate (z. B. Finanzen, Soziales, Kultur, Hochschulpolitik etc.) werden im StuPa gewählt und meistens von den regierenden Hochschulgruppen gestellt. Daneben kann es aber auch unabhängige ReferentInnen geben, die keiner HSG angehören und dennoch politische Referate des AStA besetzen. Die autonomen ReferentInnen (für die Referate: Ausländer, Behinderte, Frauen, Schwule) werden dagegen auf ihren eigenen Vollversammlungen gewählt.

Schaut euch auf jeden Fall mal auf der Website des AstA um (<http://www.asta-unimainz.de/>), dort findet ihr eine Vielzahl an wirklich wichtigen Informationen zu den Angeboten des AStA, so z. B. zur Rechts- oder Schuldnerberatung.

4.1.3) Akademische Selbstverwaltung

Eine Universität verwaltet sich zu einem Großteil selbst. Dazu gibt es eine ganze Reihe verschiedener Gremien:

Leitungsgremium (des Historischen Seminars):

Hier werden die Entscheidungen getroffen, die unmittelbar die Studierenden betreffen (Projekte der Lehrstühle, Ausstattung mit Lehrkräften, Haushalt im Rahmen der FBR Vorgaben). Die Zahl der studentischen Mitglieder (nächste Wahl: Kommendes Wintersemester) variiert abhängig von der Zahl der Hochschuldozenten, die immer gegenüber den Mitgliedern der anderen Gruppen (Studenten, wissenschaftliche und nichtwissenschaftliche Mitarbeiter) eine Stimmenmehrheit haben müssen.

Fachbereichsrat (FBR):

Die Fachbereiche (FB) sind die organisatorischen Grundeinheiten der Universität und nehmen - bezogen auf ihren Bereich - die der Hochschule übertragenen Aufgaben (Forschung, Lehre etc.) wahr. Der FBR wiederum ist das entscheidende Gremium eines Fachbereichs, in dem alle wichtigen Aufgaben und Belange eines Fachbereichs geregelt werden (Haushalt, Prüfungsordnungen etc.). Dazu gliedert sich der FBR in verschiedene Ausschüsse (z. B. Graduiertenforderungsausschuss). Im FBR sind dieselben Personengruppen wie im Leitungsgremium vertreten, hier findet die nächste Wahl in diesem Wintersemester statt.

Der Senat

Dem Senat gehören der Präsident als Vorsitzender sowie Hochschullehrerinnen und Hochschullehrer aus allen Fachbereichen, Studierende, akademische und nicht wissenschaftliche Mitarbeiterinnen und Mitarbeiter stimmberechtigt an. Er nimmt grundsätzliche Angelegenheiten wahr, die die gesamte Hochschule betreffen (Einschreibeordnung, Benutzungsordnung zentraler Einrichtungen, Änderungen an Studiengängen etc.). Auch bei diesem Gremium findet die Wahl der studentischen Vertreter in diesem Wintersemester statt.

Der Hochschulrat

Der Hochschulrat berät und unterstützt die Universität in allen wichtigen Angelegenheiten und fordert ihre Profilbildung sowie ihre Leistungs- und Wettbewerbsfähigkeit. Entscheidungen des Senates (u.a. über die Grundordnung oder die Errichtung, Änderung oder Aufhebung wissenschaftlicher Einrichtungen), bedürfen der Zustimmung des Hochschulrates. Ihm gehören insgesamt zehn Mitglieder an, von denen fünf aus der Universität und fünf aus den Bereichen Wirtschaftsleben, Wissenschaft und öffentliches Leben stammen.

Weiterführendes

Aus Platzgründen wollen wir hier jetzt jeweils nicht zu sehr ins Detail gehen, Ihr könnt aber weitere Informationen zu den verschiedenen Gremien die Euch betreffen auf unserer Website finden (dort verlinken wir auch direkt auf die Seiten der jeweiligen Gremien):

Akademische Selbstverwaltung:

<http://www.uni-mainz.de/FB/Geschichte/Fachschaft/233.php>

Studentische Selbstverwaltung:

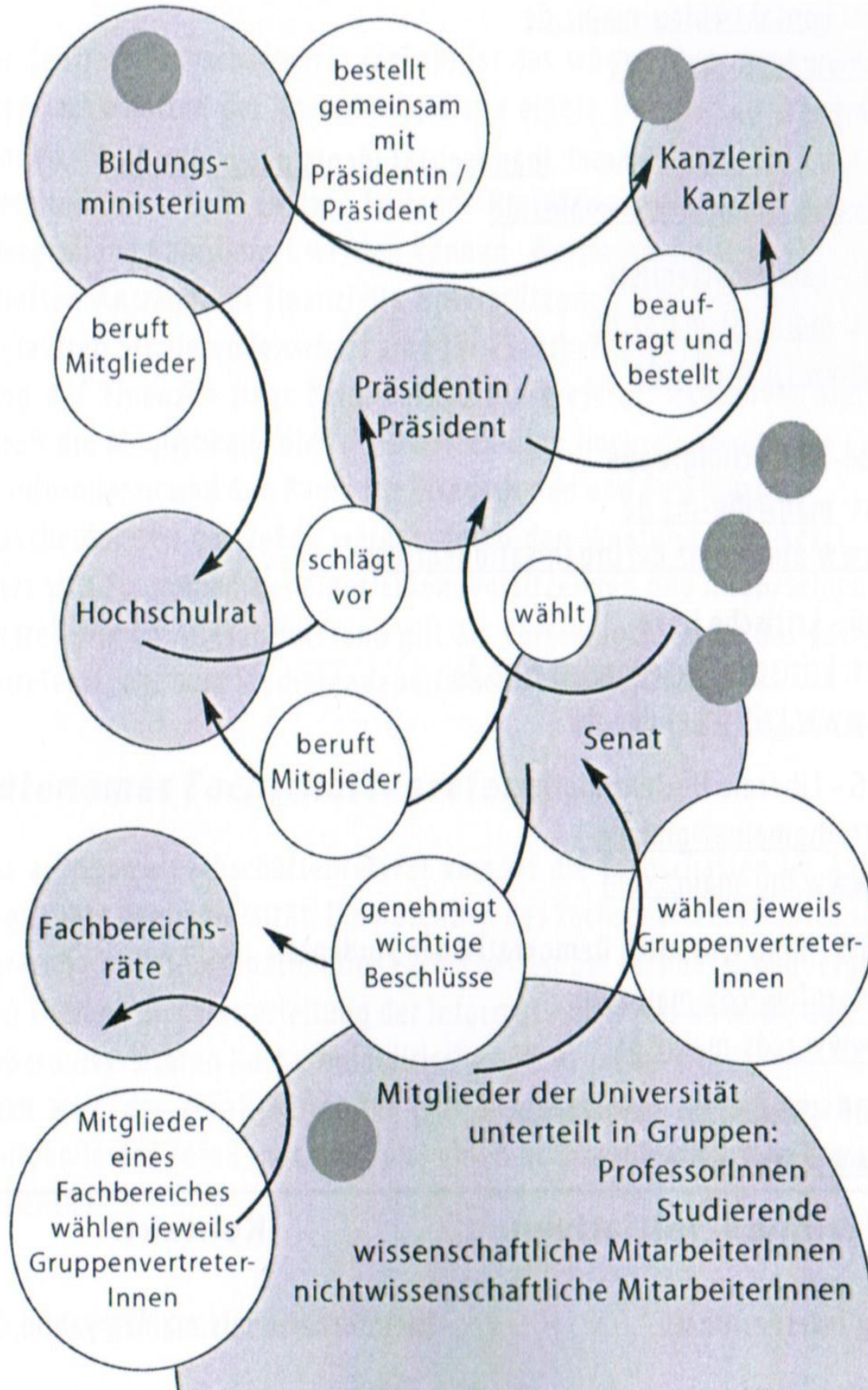
<http://www.uni-mainz.de/FB/Geschichte/Fachschaft/235.php>

Zuletzt: Denkt immer daran: Wahlrecht ist ein Privileg, darum ist Wählen

Bürgerpflicht!

Wichtig ist, dass Ihr Euch informiert, was los ist. StuPa und AStA-Sitzungen sind öffentlich (Ort und Termine auf deren Websites), geht mal hin oder fragt einfach in der Fachschaft, was dort vor sich geht. Hier ist sowieso für Informationen der beste Anlaufpunkt.

Selbstverwaltung der Uni



4.2) Beratungsstellen

4.2.1) Frauenangelegenheiten

- <http://www.frauenbuero.uni-mainz.de/> (Frauenförderung/Karriereplanung etc.)
- [http://www.uni-mainz.de/downloads/Richtlinie zum Schutz vor sexueller Belaestigung und Anspruechstellen bei sexueller Belaestigung 030827.pdf](http://www.uni-mainz.de/downloads/Richtlinie_zum_Schutz_vor_sexueller_Belaestigung_und_Anspruechstellen_bei_sexueller_Belaestigung_030827.pdf)

4.2.2) Kinderbetreuung

- <http://www.frauenbuero.uni-mainz.de/201.php> (Infos zur Kinderbetreuung auf dem Campus)
- [http://www.uni-mainz.de/downloads/Kinderfreundlicher Campusplan2007.pdf](http://www.uni-mainz.de/downloads/Kinderfreundlicher_Campusplan2007.pdf) (Tagesstätten, Wickelmöglichkeiten etc.)

4.2.3) Wohnen, Finanzen und Soziales

- <http://www.uni-mainz.de/studium/900.php> (Allgemeine Informationen)
- <http://www.studentenwerk-mainz.de/>
- <http://www.uni-mainz.de/studium/7343.php> (Informationen zu BAfög, Stipendien und Studienfinanzierung)
- <http://www.uni-mainz.de/studium/2173.php> (BAfög Amt)

4.2.4) Allgemeine Anlaufstellen

- <http://www.uni-mainz.de/studium/17914.php> (Studierenden Service Center: Immatrikulationsfragen, Fachwechsel etc... Tel.: 39-22122 (9-16 Uhr))
- <http://www.uni-mainz.de/studium/855.php> (Zentrale Studienberatung)
- <http://www.uni-mainz.de/studium/853.php> (Abteilungs Internationales (Auslandsfragen))
- <http://www.uni-mainz.de/studium/2172.php> (Psychotherapeutische Beratungsstelle)
- <http://www.uni-mainz.de/studium/28823.php> (Zentrum für Lehrerbildung (Koordiniert Lehrerausbildung))

4.3) Freizeitaktivitäten

4.3.1) Kleiner Kneipenführer

Auch der fleißigste Student braucht mitunter Abwechslung in Form eines Biers, einer Weinschorle oder eines Heißgetränks. Hier sind exemplarisch einige Ideen für Eure diesbezügliche Freizeitgestaltung:

- Bagatelle - Gartenfeldstraße 22 (Haltestelle Kurfürstenstraße): Bistro mit Wahnsinnsfrühstück, schöne hohe Wände, leise "sphärische" Musik, schön zum Sitzen und chillen.
- Haddocks - Frauenlobstraße 29a (nahe Hauptbahnhof): Bistro mit leiser Musik, alles etwas künstlerisch angehaucht mit selbst gemalten Bildern an der Wand.
- Hafeneck - Frauenlobstraße, Ecke Hafenstraße (Haltestelle Feldbergplatz): Kneipe für Alternative und Punks, originelle Speisekarte mit Sachen wie "Gemetzelt von der Sau".
- Heiliger Aal - Kaiser-Wilhelm-Ring 74 (Haltestelle Lessingstraße): Mischung aus Bistro, Bar und Kneipe, im Sommer Sitzmöglichkeiten draußen.
- Schick und Schön - Kaiserstraße, Ecke Boppstraße (nahe Hauptbahnhof): Szenebar für Alternative und Pseudokünstler. Ultralahme Bedienung aber billige Preise, öfters brechend voll.
- Sixties - Große Langgasse 11, Altstadt (Haltestelle Münsterplatz): Nette Kneipe, ein Muss für Beatles-Fans. Spielt aber auch neuere Musik.
- The Porter House - Große Langgasse 4 (Haltestelle Münsterplatz): Neuer Irish-Pub, nicht konsequent umgesetzt, aber die üblichen Irish Sachen gibt es auch hier.
- Altstadtcafé - Schönbornerstraße 9 (Haltestelle Pfaffengasse): Gute Adresse für ein ausgedehntes Frühstück, schön zum Draußensitzen geeignet. Abends eine gemütliche Kneipe.
- Kulturcafé - Campus, Alte Mensa (Haltestelle Universität): Besser unter dem Namen Q-Kaff bekannt. Eine der besten Kneipen, die es in Mainz gibt, nicht nur wegen der billigen Preise, sondern auch wegen des kulturellen Programms, das vom AStA organisiert wird ... und nicht zuletzt wegen des netten Personals.
- Beichtstuhl - Altstadt, Kapuzinergasse 30: Eine der vielen entdeckenswerten Mainzer Weinstuben, Ihr seit hier nämlich in einer Weinmetropole gelandet. Prost!

4.3.2) Hochschulsport

Ein Ausgleich für das Herumsitzen im Hörsaal ist ratsam. Möglichkeiten gibt es genug! Infos gibt es unter www.ahs.uni-mainz.de. Beim FB (Fachbereich) Sport liegt auch zu Beginn jedes Semesters ein Verzeichnis der Aktivitäten für das laufende Semester aus, das kostenlos mitgenommen werden kann, oder auf der Website herunterladbar ist.

Sportprogramm der Uni Mainz:
<http://www.hochschulsport.uni-mainz.de/Downloads/Programmheft.pdf>

4.3.3) Fachschaftsaktivitäten

Die Fachschaft sorgt nicht nur für Eure Betreuung und Beratung in der Einführungswoche (und darüber hinaus), sie organisiert zudem noch verschiedene fachnahe Aktivitäten. So findet zum Beispiel in der Regel zweimal im Semester das Fachschaftskino statt, in dem historisch relevante Filme gezeigt werden. Zu diesen wird jeweils ein Dozent gebeten einen kurzen Vortrag zu den inhaltlichen, entstehungsgeschichtlichen und rezeptionsgeschichtlichen Hintergründen des Filmes zu halten. Die Fachschaft Geschichte führt außerdem einmal im Semester in Zusammenarbeit mit dem Historischen Seminar Exkursionen zu nahegelegenen Zielen durch. Weniger fachnah, aber sicherlich auch interessant sind die Q-Kaff Partys, die Weihnachtsfeier der Fachschaft bzw. in Sommersemestern das Sommerfest. Zudem spielen wir jede Woche ab Fußball auf den Bolzplätzen hinterm Stadion (für den genauen Termin fragt ihr zu Semesterbeginn einfach in der Fachschaft).

Nächste Q-Kaff Party: wird noch plakatiert

Nächstes Fachschaftskino: 2. November 18 Uhr N.N. - 300

