

DEFINITIONEN

FINANZEN

Landesmittel Ohne Beihilfe und Versorgung, BAFÖG, Bau, Bau-Ersteinrichtung, Flächenmanagement

Drittmittel Drittmittelausgaben (121 Millionen €) zuzüglich kompetitiv eingeworbener Landesmittel (25 Millionen €)

FORSCHUNG

Drittmittel Drittmittelausgaben (121 Millionen €) zuzüglich Forschungsinitiative RLP (10 Millionen €)

PERSONAL

Professuren Köpfe, landes- und drittmittelfinanziert, W3 bis W2, C4 bis C2

Juniorprofessuren Köpfe, landes- und drittmittelfinanziert, W1

Wissenschaftliche Mitarbeiterinnen und Mitarbeiter In Vollzeitäquivalenten, landes- und drittmittelfinanziert, ohne Professuren

Administrativ-technische Mitarbeiterinnen und Mitarbeiter Administrativ-technische Mitarbeiterinnen und Mitarbeiter in Vollzeitäquivalenten; landes- und drittmittelfinanziert

IMPRESSUM

Johannes Gutenberg-Universität Mainz

Herausgeberin:
Dr. Waltraud Kreutz-Gers
Kanzlerin

Redaktion:
Stabsstelle Planung und Controlling
E-Mail: puc@uni-mainz.de

Weitere Informationen unter
www.uni-mainz.de/universitaet/95_DEU_HTML.php

JOHANNES GUTENBERG- UNIVERSITÄT MAINZ IN ZAHLEN

Stand 01/2018



Gestaltung: www.arenfort.de
© Uni - Grafik - Fotolia.com

DEFINITIONEN

STUDIUM UND LEHRE

Studierende Köpfe, Ersteinschreibungen, Neueinschreibungen, Rückmeldungen

Studierende im 1. Fachsemester Köpfe, Ersteinschreibungen, Neueinschreibungen, Rückmeldungen | Jahreszahlen für das Studienjahr (Sommersemester und nachfolgendes Wintersemester)

Studienanfängerinnen und Studienanfänger im 1. Hochschulsemester Köpfe, Ersteinschreibungen, Neueinschreibungen, Rückmeldungen | Jahreszahlen für das Studienjahr (Sommersemester und nachfolgendes Wintersemester)

Absolventinnen und Absolventen Köpfe, endgültig abgeschlossen, bestanden | Jahreszahlen für das Prüfungsjahr (Wintersemester und darauf nachfolgendes Sommersemester) z.B. Prüfungsjahr 2016: Wintersemester 2015/16 und Sommersemester 2016

Promotionen Köpfe, endgültig abgeschlossen, bestanden | Jahreszahlen für das Prüfungsjahr (Wintersemester und darauf nachfolgendes Sommersemester)

Habilitationen Köpfe, endgültig abgeschlossen, Neu-Habilitationen | Jahreszahlen für das Kalenderjahr

FINANZEN

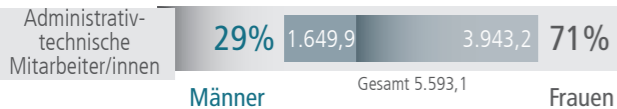
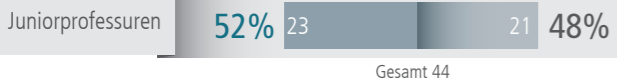
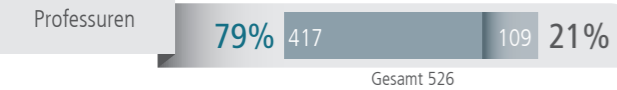
Landesmittel 2016: 346 Millionen €

davon Campus 258 Millionen €
davon Universitätsmedizin 88 Millionen €

Drittmittel 2016: 147 Millionen €

(121 Millionen € reine Drittmittel plus 25 Millionen €
kompetitiv eingeworbene Landesmittel)
davon Campus 92,7 Millionen €
davon Universitätsmedizin 53,8 Millionen €

PERSONAL 2016



FORSCHUNG

2016: 131 Millionen € Drittmittel

Außeruniversitäre Forschungseinrichtungen

- 2 Max-Planck-Institute
- 1 Fraunhofer-Institut
- 1 Helmholtz-Institut
- 2 Leibniz-Institute
- 1 Akademie der Wissenschaften und der Literatur

1 **Exzellenzcluster**

1 **Exzellenz-Graduiertenschule**

8 **DFG-Graduiertenkollegs**

5 **Sonderforschungsbereiche**
(3 mit Sprecherfunktion)

8 **Transregio**
(2 mit Sprecherfunktion)

15 **Forschergruppen der DFG**

> 50 **Forschungsprojekte der EU**

> 100 **Forschungsprojekte des Bundes**

2 **Forschungszentren der
Forschungsinitiative Rheinland-Pfalz**

9 **Forschungsschwerpunkte der
Forschungsinitiative Rheinland-Pfalz**

STUDIUM UND LEHRE

10 Fachbereiche

2 künstlerische Hochschulen

75 Fächer mit 264 Studienangeboten

Studierende

Wintersemester 2017/18: **32.526**

davon 12% ausländische Studierende |
absolut 3.941 (71% Bildungsausländer)
davon 10% Bildungsausländer | absolut 3.164



Studierende im 1. Fachsemester

Studienjahr 2017: **8.714**

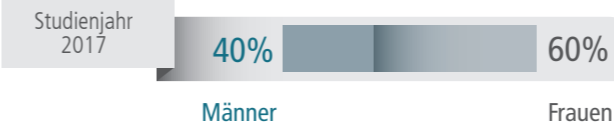
davon 12% ausländische Studierende |
absolut 1.086 (71% Bildungsausländer)
davon 10% Bildungsausländer | absolut 862



Studienanfängerinnen und Studienanfänger im 1. Hochschulsesemester

Studienjahr 2017: **5.332**

davon 20% ausländische Studierende |
absolut 1.086 (86% Bildungsausländer)
davon 19% Bildungsausländer | absolut 990



Absolventinnen und Absolventen

Prüfungsjahr 2016: **5.862**

davon 8% ausländische Absolventinnen
und Absolventen, absolut 463



Promotionen

Prüfungsjahr 2016: **684**

davon 15% ausländische Promovierte
absolut 102



Habilitationen

Kalenderjahr 2016:

41 Habilitationen

